

MEDIDAS DE POLÍTICA

¿QUÉ MEDIDAS DE PREVENCIÓN, CONTENCIÓN Y MITIGACIÓN VIENEN IMPLEMENTANDO LOS PAÍSES DE LA REGIÓN PARA ENFRENTAR EL COVID-19?

Bajo Costo

Medidas (Intervenciones no farmacoterapéuticas, NPI's)		Bolivia	Colombia	Ecuador	Argentina	México	Honduras	Rep. Dominicana	Brasil*	Chile	Perú	Uruguay	Costa Rica	Panamá	El Salvador	Paraguay
Última fecha de actualización:		23-mar-2020	23-abr-2020	24-abr-2020	22-abr-2020	22-abr-2020	23-abr-2020	27-mar-2020	20-mar-2020	12-mar-2020	16-03-2020	17-mar-2020	20-mar-2020	20-mar-2020	18-mar-2020	9-abr-2020
Agrupación	Fecha del primer caso confirmado →	10-mar-2020	6-mar-2020	29-feb-2020	3-mar-2020	28-feb-2020	11-mar-2020	1-mar-2020	26-feb-2020	3-mar-2020	5-mar-2020	13-mar-2020	5-mar-2020	9-mar-2020	18-mar-2020	7-mar-2020
	Fecha en la que se superaron los 100 casos →	31-mar-2020	18-mar-2020	17-mar-2020	19-mar-2020	18-mar-2020	27-mar-2020	20-mar-2020	12-mar-2020	16-03-2020	17-mar-2020	20-mar-2020	20-mar-2020	18-mar-2020	9-abr-2020	4-abr-2020
	Gobierno	SI	SI	SI	SI	SI	SI	SI	SI	SI	SI	SI	SI	SI	SI	SI
	Declaración de estado de emergencia o excepción	17-mar-2020	17-mar-2020	16-mar-2020	19-mar-2020	30-mar-2020	16-mar-2020	19-mar-2020	17-mar-2020	19-mar-2020	15-mar-2020	13-mar-2020	16-mar-2020	13-mar-2020	14-mar-2020	16-mar-2020
	Información detallada pública a la población sobre la situación (para evitar especulaciones)	SI	SI	13-mar-2020	SI	SI	SI	9-mar-2020	SI	14-mar-2020	SI	15-mar-2020	11-mar-2020	13-mar-2020	SI	SI
	Educación	SI	25-feb-2020	SI	17-feb-2020	23-mar-2020	29-feb-2020	9-mar-2020	2-mar-2020	SI	5-mar-2020	14-mar-2020	12-mar-2020	SI	SI	SI
	Desarrollo de guías, protocolos o cursos relacionados	SI	19-mar-2020	28-feb-2020	SI	SI	SI	12-mar-2020	TB	22-ene-20	6-mar-2020	15-mar-2020	12-mar-2020	SI	SI	SI
	Testeo intensivo (moleculares o no moleculares)	NO	SI	SI	SI	SI	NO	SI	21-abr-2020	26-mar-2020	19-mar-2020	20-mar-2020	11-mar-2020	SI	SI	SI
	Identificación y aislamiento	NO	13-abr-2020	SI	TB	NO	NO	31-mar-2020	SI	4-Abr-2020	SI	NO	NO	NO	NO	NO
	Métodos de detección complementaria (pruebas rápidas no moleculares)	NO	13-abr-2020	SI	TB	NO	NO	31-mar-2020	SI	4-Abr-2020	SI	NO	NO	NO	NO	NO
	Sistema de Vigilancia (todos los casos sospechosos, confirmados y muertes)	SI	1-abr-2020	1-mar-2020	18-mar-2020	11-mar-2020	SI	12-mar-2020	SI	6-mar-2020	SI	16-mar-2020	11-mar-2020	SI	SI	19-mar-2020
	Sistema (estricto) de rastreo a potenciales casos (i.e. contactos o interacciones)	SI	SI	25-mar-2020	25-mar-2020	SI	SI	NO	SI	SI	10-Abr-2020	15-mar-2020	11-mar-2020	NO	SI	31-mar-2020
	Estaciones de toma de pruebas	NO	NO	NO	SI	NO	NO	24-mar-2020	NO	NO	NO	NO	NO	NO	SI	NO
	Controles de temperatura y salud en sitios clave (aeropuertos, terminales de tránsito, oficinas gubernamentales, entre otros lugares públicos)	SI	SI	SI	26-feb-2020	14-mar-2020	SI	14-mar-2020	SI	3-mar-2020	11-mar-2020	SI	28-feb-2020	22-ene-2020	SI	SI
	Detección de fiebre masiva (Escáneres térmicos de temperatura)	NO	NO	NO	17-abr-2020	NO	NO	NO	NO	SI	NO	NO	NO	NO	NO	NO
	Aislamiento (estricto) obligatorio de casos confirmados de COVID-19	SI	6-mar-2020	28-feb-2020	12-mar-2020	14-mar-2020	SI	23-mar-2020	19-mar-2020	SI	SI	14-mar-2020	11-mar-2020	SI	11-mar-2020	SI
	Aislamiento domiciliario obligatorio para casos sospechosos	SI	6-mar-2020	12-mar-2020	12-mar-2020	4-mar-2020	SI	31-mar-2020	19-mar-2020	13-mar-2020	SI	14-mar-2020	11-mar-2020	19-mar-2020	11-mar-2020	SI
	Aislamiento domiciliario obligatorio para personas dentro del cerco epidemiológico de los casos sospechosos	SI	6-mar-2020	12-mar-2020	12-mar-2020	NO	SI	23-mar-2020	19-mar-2020	13-mar-2020	SI	NO	SI	19-mar-2020	11-mar-2020	15-mar-2020
	Desinfección de lugares Públicos	16-abr-2020	NO	NO	NO	SI	SI	NO	NO	NO	NO	NO	NO	NO	11-mar-2020	9-abr-2020
	Desinfecciones de lugares públicos (unidades de transporte, terminales terrestres, calles)	NO	10-mar-2020	14-mar-2020	SI	24-mar-2020	SI	26-mar-2020	SI	17-mar-2020	23-mar-2020	NO	23-mar-2020	SI	16-mar-2020	
	Recursos Sanitarios	20-abr-2020	4-abr-2020	SI	SI	SI	16-abr-2020	13-mar-2020	26-mar-2020	SI	SI	SI	31-mar-2020	17-mar-2020	16-mar-2020	24-mar-2020
	Incremento en la capacidad de camas en cuidados intensivos.	SI	16-mar-2020	SI	31-mar-2020	SI	SI	12-mar-2020	SI	13-mar-2020	SI	15-mar-2020	31-mar-2020	17-mar-2020	22-abr-2020	13-mar-2020
	Aprovisionamiento de insumos sanitarios para profesionales de la salud (desinfectante, mascarillas, equipos de protección, etc.)	NO	22-mar-2020	NO	23-mar-2020	NO	NO	31-mar-2020	NO	NO	4-Abr-2020	17-mar-2020	9-mar-2020	NO	2-abr-2020	
	Asignación de recursos financieros adicionales para profesionales de la salud	SI	22-mar-2020	SI	SI	4-abr-2020	SI	20-abr-2020	31-mar-2020	SI	21-mar-2020	SI	9-mar-2020	NO	15-abr-2020	
	Distanciamiento Social / Aislamiento de casos	NO	NO	NO	SI	4-abr-2020	NO	27-mar-2020	31-mar-2020	24-Abr-2020	4-abr-2020	NO	NO	NO	NO	NO
	Uso obligatorio (o altamente recomendado) de mascarillas en toda la población en lugares públicos	NO	6-abr-2020	6-abr-2020	6-abr-2020	SI	14-mar-2020	17-abr-2020	NO	17-Abr-2020	3-Abr-2020	21-abr-2020	NO	12-abr-2020	12-abr-2020	7-abr-2020
	Aislamiento social de adultos mayores y otras poblaciones en riesgo	SI	SI	13-mar-2020	11-mar-2020	20-mar-2020	SI	19-mar-2020	19-mar-2020	15-mar-2020	SI	24-mar-2020	SI	SI	11-mar-2020	
	Cuarentena domiciliar obligatoria a toda la población	22-mar-2020	24-mar-2020	17-mar-2020	19-mar-2020	NO	20-mar-2020	NO	NO	NO	16-mar-2020	NO	NO	26-mar-2020	22-mar-2020	21-mar-2020
	Cuarentena de sectores de alto riesgo (barrios)	NO	NO	NO	NO	NO	20-mar-2020	NO	NO	SI	NO	NO	NO	NO	26-mar-2020	NO
	Declaración de propósito para estar fuera en la ciudad (salvoconductos)	NO	24-mar-2020	17-mar-2020	6-abr-2020	NO	NO	NO	NO	SI	SI	NO	NO	NO	NO	22-mar-2020
	Economía	26-mar-2020	SI	27-mar-2020	NO	NO	30-mar-2020	SI	NO	NO	2-abr-2020	NO	25-mar-2020	1-abr-2020	NO	NO
	Regulación de desplazamientos de la población, de manera segmentada	17-mar-2020	NO	18-mar-2020	NO	NO	16-mar-2020	20-mar-2020	NO	22-mar-2020	18-mar-2020	NO	13-abr-2020	18-mar-2020	NO	17-mar-2020
	Posponer el pago de servicios y cuentas (servicios públicos, impuestos) para evitar que la población salga de casa (en todo el territorio)	NO	NO	SI	SI	NO	2-abr-2020	25-mar-2020	SI	19-mar-2020	18-mar-2020	19-mar-2020	SI	2-abr-2020	18-mar-2020	
	Plan de asignación de recursos financieros por declaratoria de cuarentena (asistencia económica a poblaciones vulnerables en todo el territorio)	26-mar-2020	25-mar-2020	21-Mar-2020	16-mar-2020	30-mar-2020	25-mar-2020	1-abr-2020	16-mar-2020	19-mar-2020	15-mar-2020	20-mar-2020	SI	2-abr-2020	21-mar-2020	31-mar-2020
	Alivio a deudas de los ciudadanos (en todo el territorio)	26-mar-2020	18-mar-2020	30-mar-2020	29-mar-2020	NO	5-abr-2020	18-mar-2020	16-mar-2020	NO	SI	19-mar-2020	NO	2-abr-2020	18-mar-2020	
	Prohibiciones de viaje (en todo el territorio nacional)	1-abr-2020	18-mar-2020	10-Abr-2020	24-mar-2020	NO	4-abr-2020	23-mar-2020	NO	SI	SI	SI	SI	SI	18-mar-2020	
	Suspensión de desalojos y/o reconexión de servicios públicos (agua, electricidad) (en todo el territorio)	16-abr-2020	NO	NO	23-mar-2020	30-mar-2020	3-abr-2020	25-mar-2020	16-mar-2020	19-mar-2020	19-mar-2020	20-mar-2020	9-abr-2020	17-mar-2020	18-mar-2020	
	Subsidios de desempleo y/o Apoyo a empresas para evitar despidos masivos (en todo el territorio)	21-mar-2020	23-mar-2020	15-mar-2020	26-mar-2020	NO	SI	15-mar-2020	30-mar-2020	SI	15-mar-2020	16-mar-2020	22-mar-2020	11-mar-2020	11-mar-2020	24-mar-2020
	Cancelación de viajes no esenciales (internacional)	18-mar-2020	23-mar-2020	SI	12-mar-2020	NO	SI	14-mar-2020	23-mar-2020	NO	11-mar-2020	13-mar-2020	16-mar-2020	16-mar-2020	11-mar-2020	16-mar-2020
	Restricciones a viajeros de destinos específicos	21-mar-2020	14-mar-2020	14-mar-2020	26-mar-2020	NO	SI	19-mar-2020	19-mar-2020	18-mar-2020	17-mar-2020	13-mar-2020	16-mar-2020	13-mar-2020	11-mar-2020	18-mar-2020
	Cierres (en todo el territorio nacional)	NO	NO	NO	NO	NO	3-abr-2020	SI	NO	NO	NO	NO	NO	NO	18-abr-2020	NO
	Cierre de escuelas públicas	12-mar-2020	16-mar-2020	11-mar-2020	15-mar-2020	20-mar-2020	13-mar-2020	17-mar-2020	NO	15-mar-2020	14-mar-2020	16-mar-2020	13-mar-2020	13-mar-2020	11-mar-2020	10-mar-2020
	Cierre de escuelas privadas y universidades	12-mar-2020	16-mar-2020	11-mar-2020	15-mar-2020	20-mar-2020	16-mar-2020	17-mar-2020	NO	15-mar-2020	11-mar-2020	14-mar-2020	16-mar-2020	13-mar-2020	11-mar-2020	10-mar-2020
	Cierre de iglesias	12-mar-2020	16-mar-2020	11-mar-2020	15-mar-2020	20-mar-2020	20-mar-2020	30-mar-2020	SI	NO	18-mar-2020	15-mar-2020	23-mar-2020	13-mar-2020	13-mar-2020	14-mar-2020
	Cierre de bares y lugares sociales y comerciales	16-mar-2020	16-mar-2020	11-mar-2020	19-mar-2020	30-mar-2020	20-mar-2020	17-mar-2020	NO	18-mar-2020	15-mar-2020	13-mar-2020	15-mar-2020	13-mar-2020	14-mar-2020	10-mar-2020
	Cancelación de eventos públicos de >250	16-mar-2020	16-mar-2020	SI	19-mar-2020	30-mar-2020	20-mar-2020	2-abr-2020	NO	15-mar-2020	12-mar-2020	13-mar-2020	15-mar-2020	19-mar-2020	11-mar-2020	10-mar-2020
	Cancelación de eventos públicos de >50	22-mar-2020	16-mar-2020	14-mar-2020	19-mar-2020	30-mar-2020	12-mar-2020	2-abr-2020	NO	16-mar-2020	12-mar-2020	13-mar-2020	16-mar-2020	19-mar-2020	14-mar-2020	
Cierre de actividades comerciales no esenciales	22-mar-2020	24-mar-2020	17-mar-2020	19-mar-2020	30-mar-2020	20-mar-2020	17-mar-2020	NO	18-mar-2020	15-mar-2020	NO	1-abr-2020	19-mar-2020	22-mar-2020	21-mar-2020	

Alto Costo

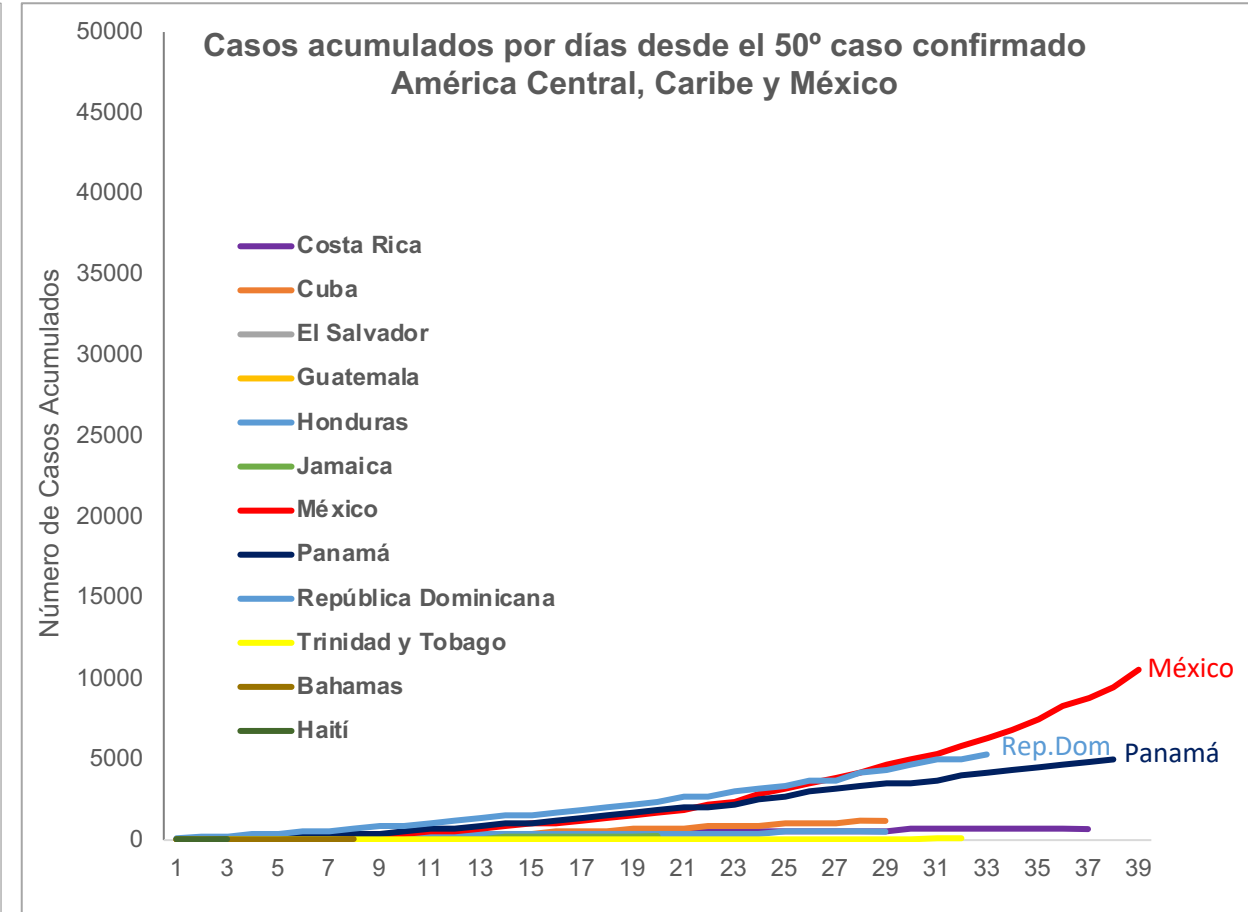
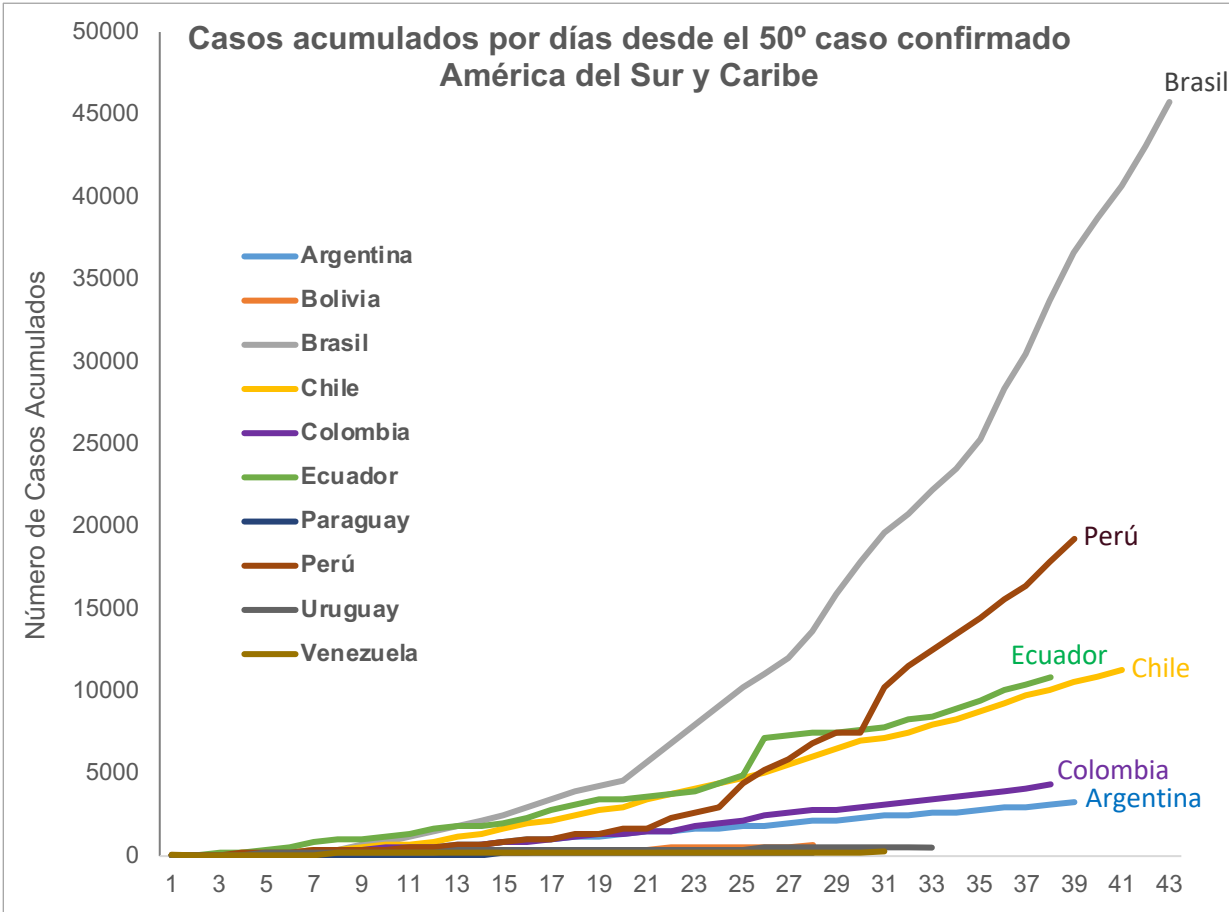
Fuente: Elaboración por parte de la Red CRITERIA del BID. Inspirada en Artículo publicado en Medium de Tomás Pueyo "Coronavirus: The Hammer and the Dance", el 19 de marzo de 2020.

*En Brasil muchas medidas se están tomando a nivel local. Por ejemplo, en el estado de Sao Paulo las autoridades implementaron la cuarentena obligatoria hasta el 22 de abril, medida que incluye el cierre de todos los negocios no esenciales. En el estado de Rio de Janeiro, se ordenó la cuarentena obligatoria, así como el cierre de todos los negocios no esenciales.

**EVOLUCIÓN DEL COVID-19 EN LATINOAMÉRICA Y EL CARIBE
A EPIDEMIA COVID-19 EN LA REGIÓN**

Fecha de corte: 23 de abril de 2020

¿CÓMO ESTÁ CRECIENDO EL BROTE DE COVID-19 EN LA REGIÓN?



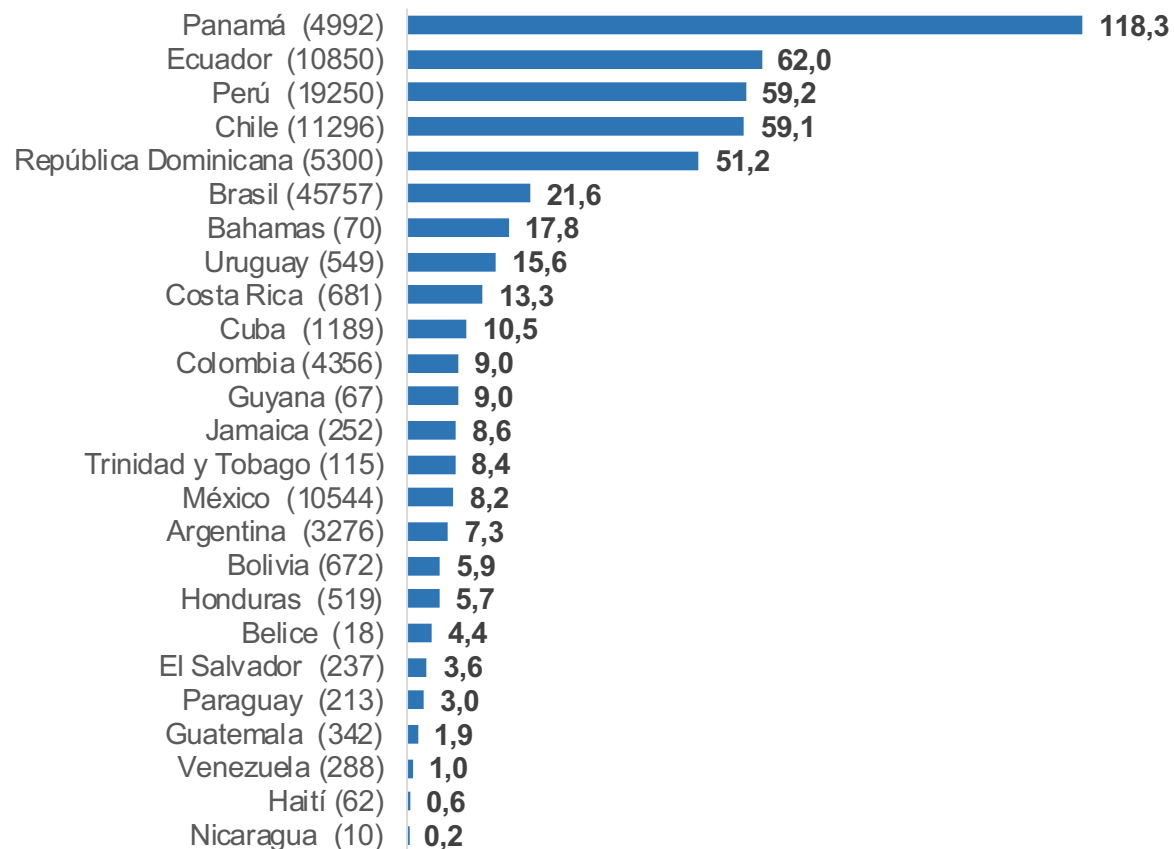
Nota: Es probable que exista un subregistro en el número de casos, los valores aquí presentados hacen referencia a los casos confirmados y no al número de casos reales en cada uno de los países.
Fuente: <https://www.ecdc.europa.eu/en/publications-data/download-todays-data-geographic-distribution-covid-19-cases-worldwide> - European Centre for Disease Prevention and Control.

**EVOLUCIÓN DEL COVID-19 EN LATINOAMÉRICA Y EL CARIBE
A EPIDEMIA COVID-19 EN LA REGIÓN**

Fecha de corte: 23 de abril de 2020

¿CÓMO ESTÁ CRECIENDO EL BROTE DE COVID-19 EN LA REGIÓN?

**Casos COVID-19 confirmados por cada 100.000 habitantes
(Número de casos en paréntesis)**



País	Número de Casos	Casos x 100.000 Hab.
España	208.389	445,9
Italia	187.327	309,4
Estados Unidos	842.629	256,1
Corea del Sur	10.702	20,9
China	83.876	5,8

Nota: Datos Acumulados al 23 de abril de 2020

Nota: Es probable que exista un subregistro en el número de casos; los valores aquí presentados hacen referencia a los casos confirmados y no al número de casos reales en cada uno de los países.

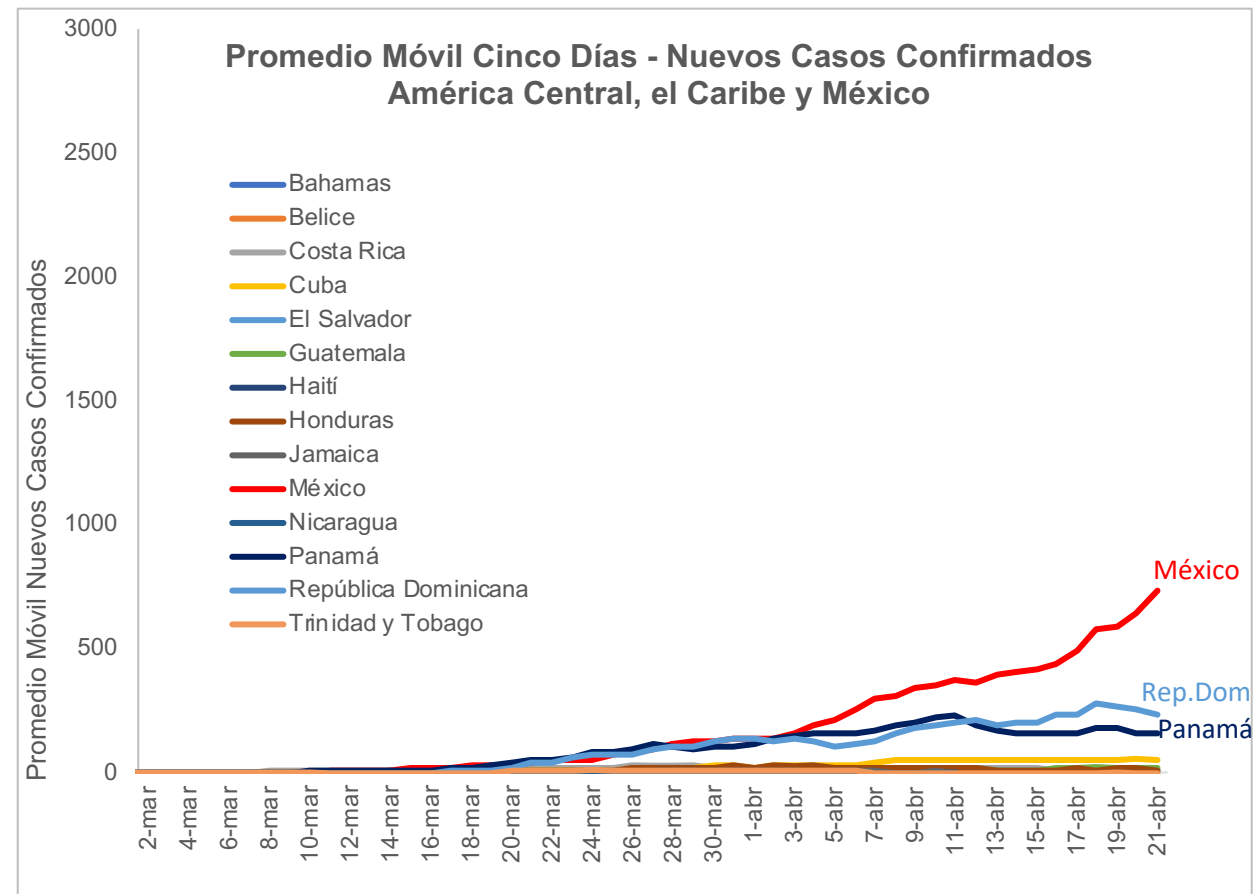
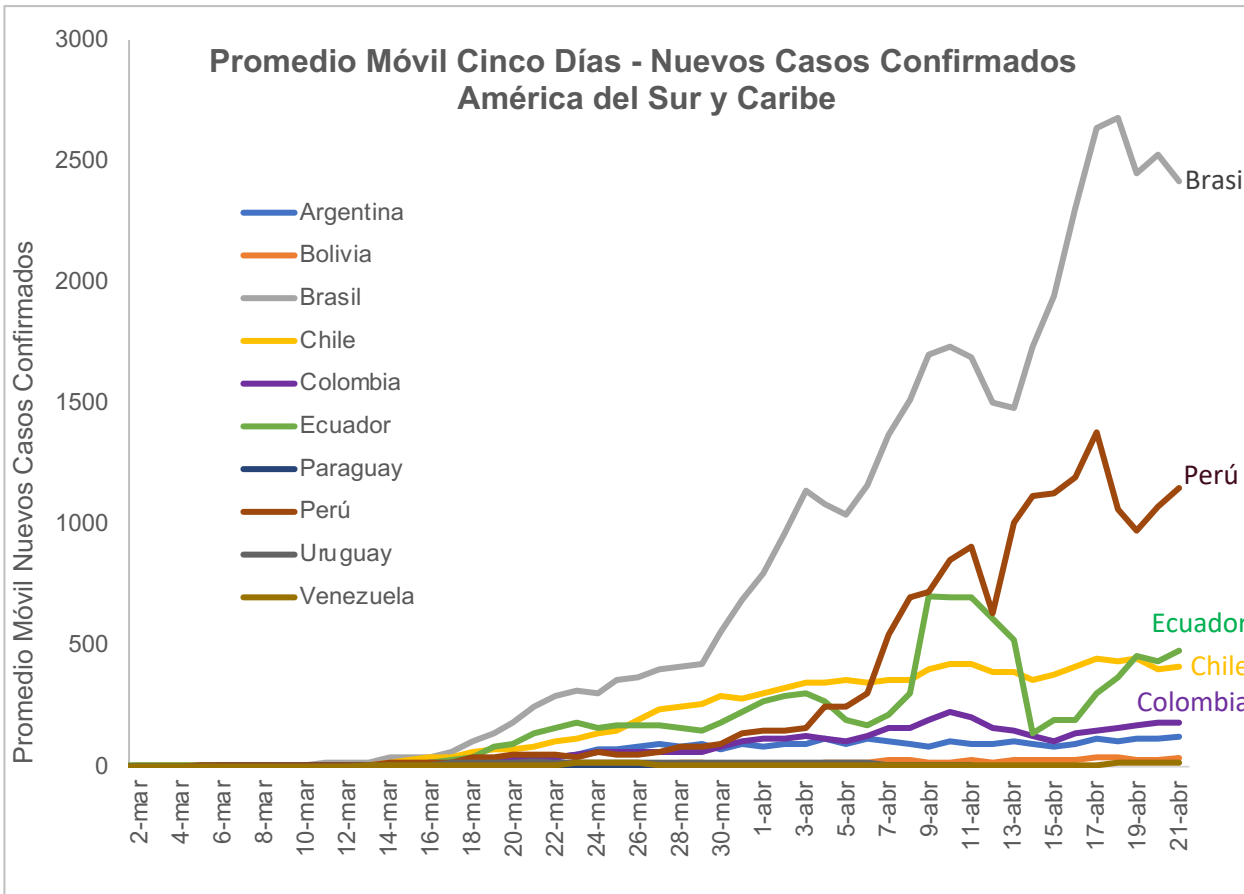
Fuente: <https://www.ecdc.europa.eu/en/publications-data/download-todays-data-geographic-distribution-covid-19-cases-worldwide> - European Centre for Disease Prevention and Control (ECDC).

EVOLUCIÓN DEL COVID-19 EN LATINOAMÉRICA Y EL CARIBE A EPIDEMIA COVID-19 EN LA REGIÓN

Fecha de corte: 23 de abril de 2020

¿CÓMO EVOLUCIONA LA CURVA DEL COVID-19 EN LA REGIÓN?

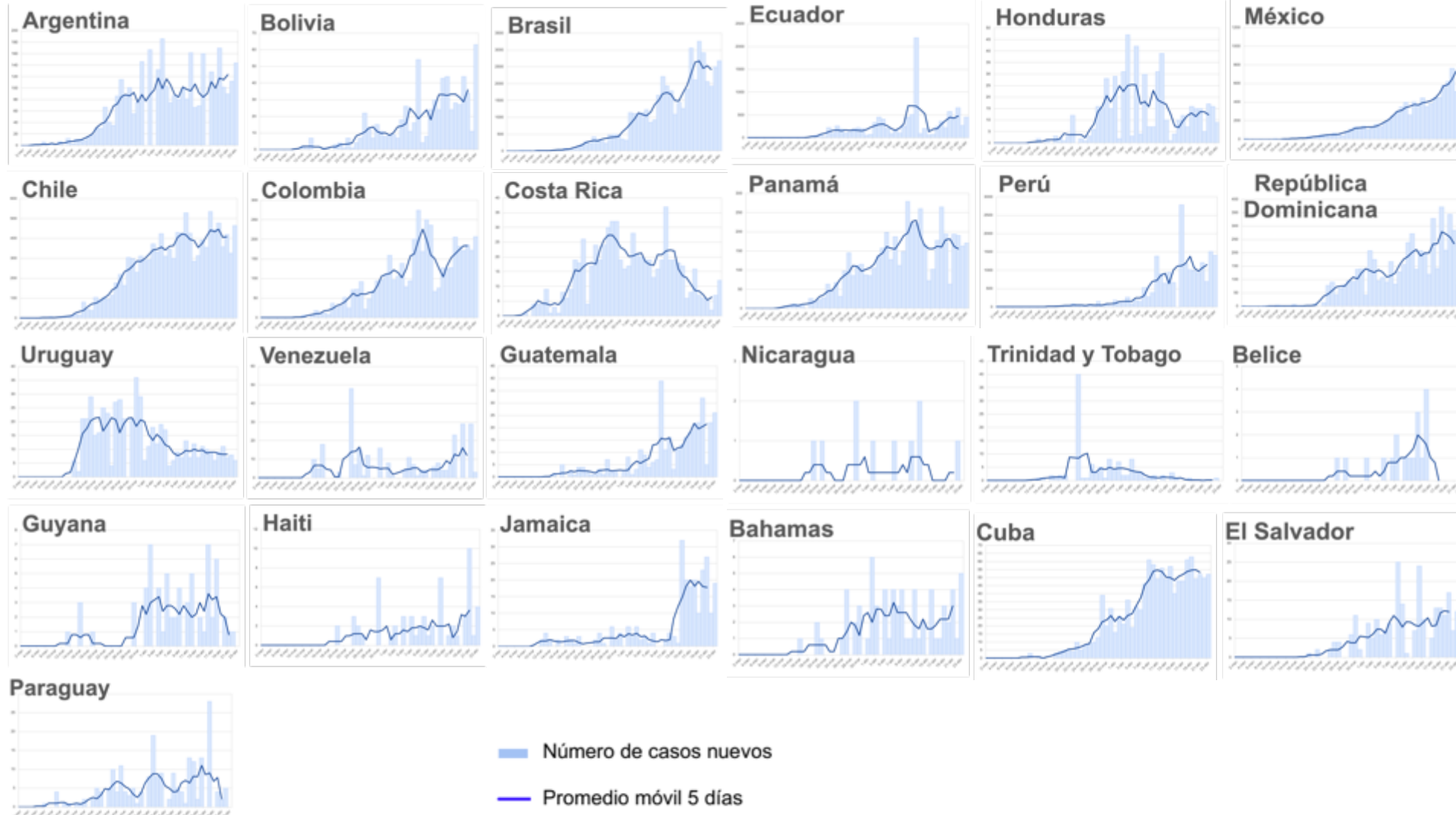
Los países de todo el mundo están trabajando para "aplanar la curva" de la pandemia. Aplanar la curva implica reducir el número de casos nuevos de COVID-19 entre un día y otro. En los gráficos a continuación se muestran los casos nuevos por día. Una curva plana mostrará una tendencia a la baja en el número de casos nuevos diarios*



*Promedio móvil centrado (dos días anterior, día actual y dos días posteriores). Es probable que exista un subregistro en el número de casos, los valores aquí presentados hacen referencia a los casos confirmados y no al número de casos reales en cada uno de los países. Fuente: <https://www.ecdc.europa.eu/en/publications-data/download-todays-data-geographic-distribution-covid-19-cases-worldwide> - European Centre for Disease Prevention and Control (ECDC)

EVOLUCIÓN DEL COVID-19 EN LATINOAMÉRICA Y EL CARIBE A EPIDEMIA COVID-19 EN LA REGIÓN

Fecha de corte: 23 de abril de 2020



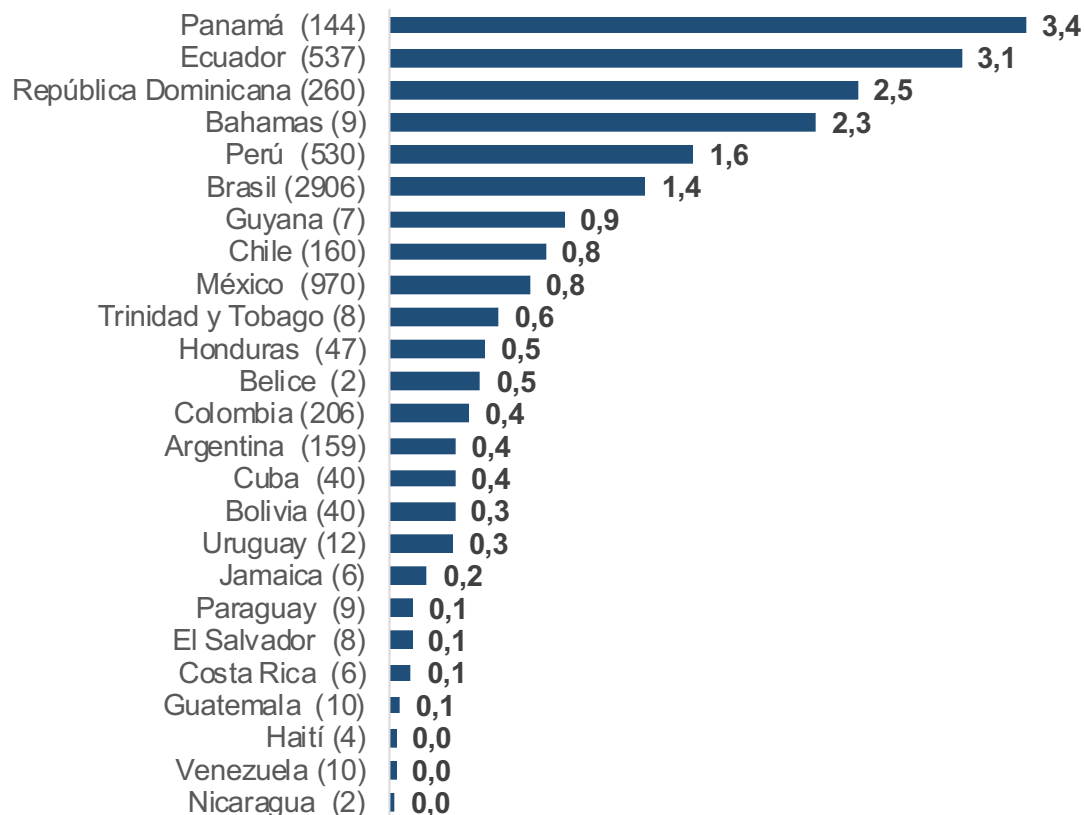
*Promedio móvil centrado (dos días anterior, día actual y dos días posteriores). Es probable que exista un subregistro en el número de casos, los valores aquí presentados hacen referencia a los casos confirmados y no al número de casos reales en cada uno de los países. Fuente: <https://www.ecdc.europa.eu/en/publications-data/download-todays-data-geographic-distribution-covid-19-cases-worldwide> - European Centre for Disease Prevention and Control (ECDC)

EVOLUCIÓN DEL COVID-19 EN LATINOAMÉRICA Y EL CARIBE A EPIDEMIA COVID-19 EN LA REGIÓN

Fecha de corte: 23 de abril de 2020

¿CÓMO DIFIERE LA MORTALIDAD POR COVID-19 ENTRE LOS PAÍSES LA REGIÓN?

Muertes por COVID 19 cada 100.000 habitantes
(Número de muertes en paréntesis)



País	Número de Muertes	Muertes x 100.000 Hab.
España	21.717	46,5
Italia	25.085	41,4
Estados Unidos	46.784	14,2
Corea del Sur	240	0,5
China	4.636	0,3

Nota: Datos Acumulados al 23 de abril de 2020

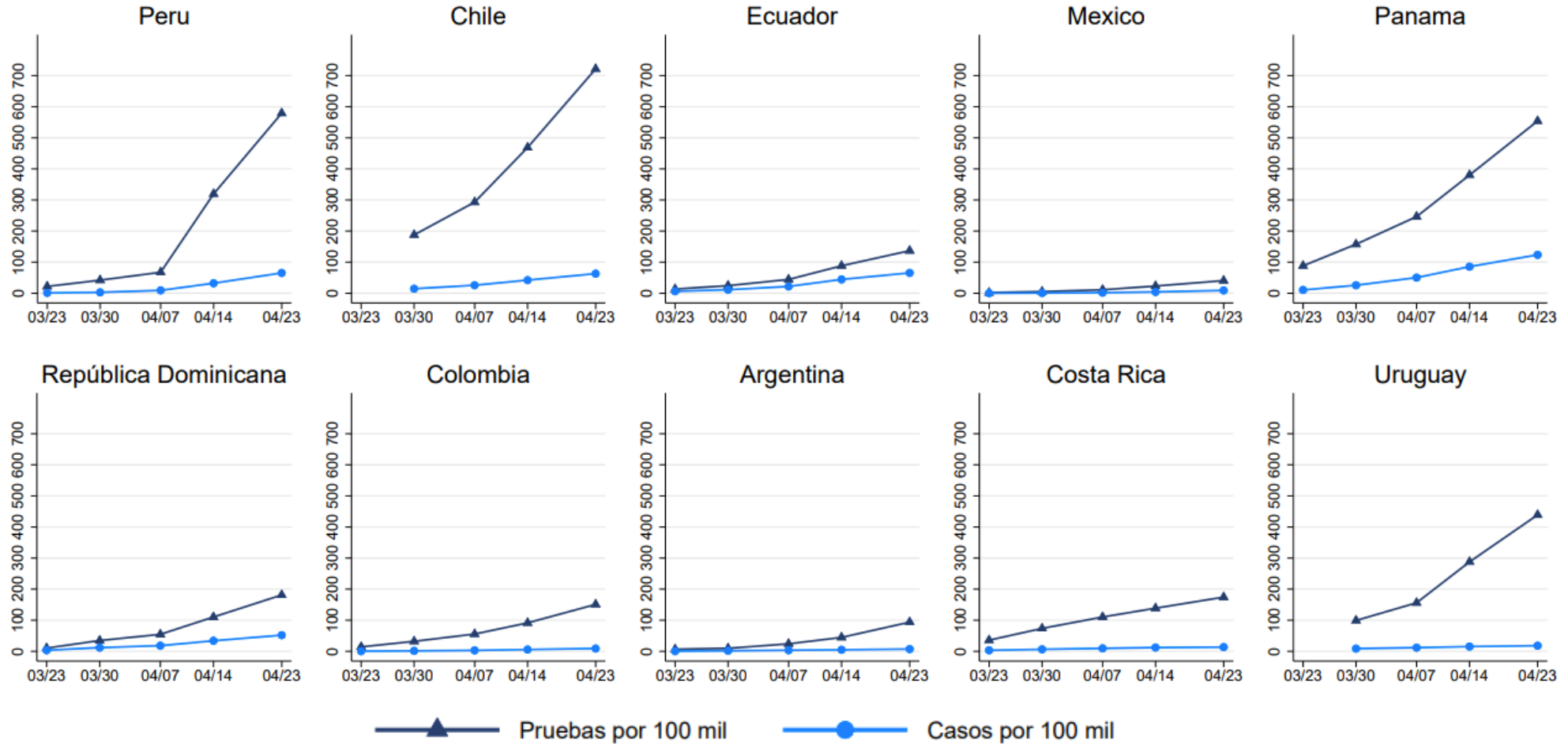
Nota: Los países en la parte superior de este gráfico tienen un mayor número de muertes por COVID-19 proporcionalmente a sus población; no necesariamente la mayoría de las muertes en general. Adicionalmente es importante tener en cuenta que el registro de las muertes puede estar sesgado según la forma en la que cada país esta registrando las causas de muerte.

Fuente: <https://www.ecdc.europa.eu/en/publications-data/download-todays-data-geographic-distribution-covid-19-cases-worldwide> - European Centre for Disease Prevention and Control

**EVOLUCIÓN DEL COVID-19 EN LATINOAMÉRICA Y EL CARIBE
A EPIDEMIA COVID-19 EN LA REGIÓN**

Fecha de corte: 24 de abril de 2020

PRUEBAS Y CASOS POR 100,000 HABITANTES EN EL TIEMPO

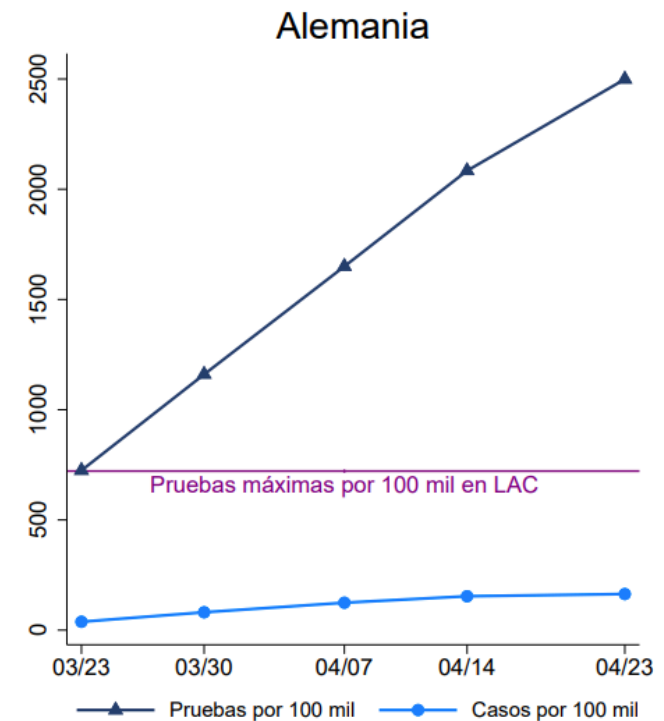
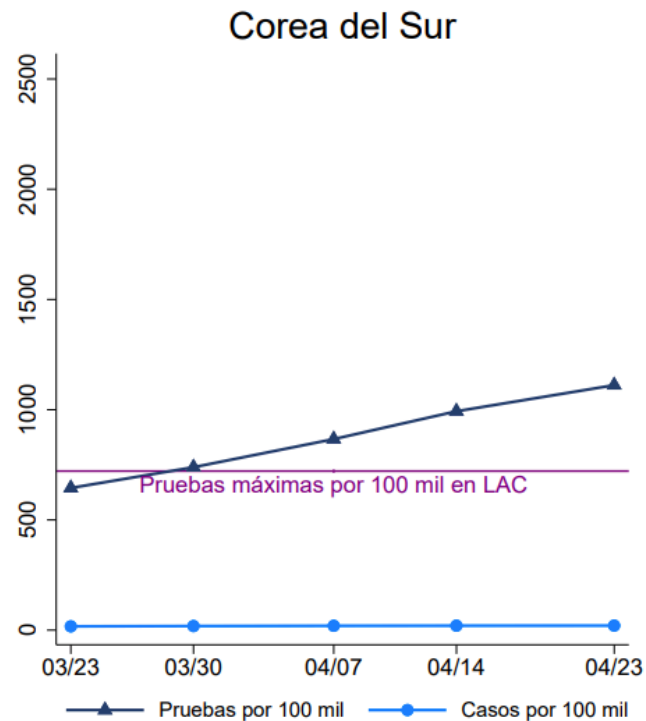
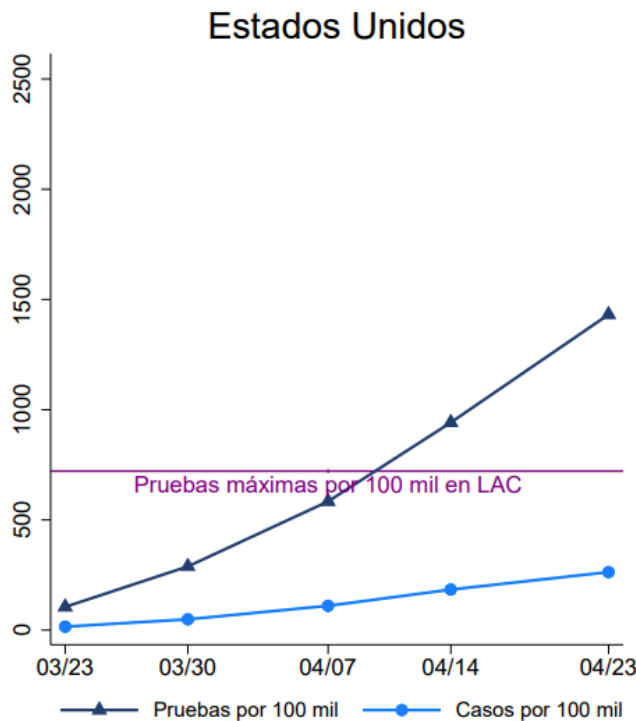


Fuente: Cálculos de SPH-BID basados en datos reportados en línea por los Ministerios de salud. Los datos de Brasil son del 8 de abril.

**EVOLUCIÓN DEL COVID-19 EN LATINOAMÉRICA Y EL CARIBE
A EPIDEMIA COVID-19 EN LA REGIÓN**

Fecha de corte: 24 de abril de 2020

PRUEBAS Y CASOS POR 100,000 HABITANTES EN EL TIEMPO

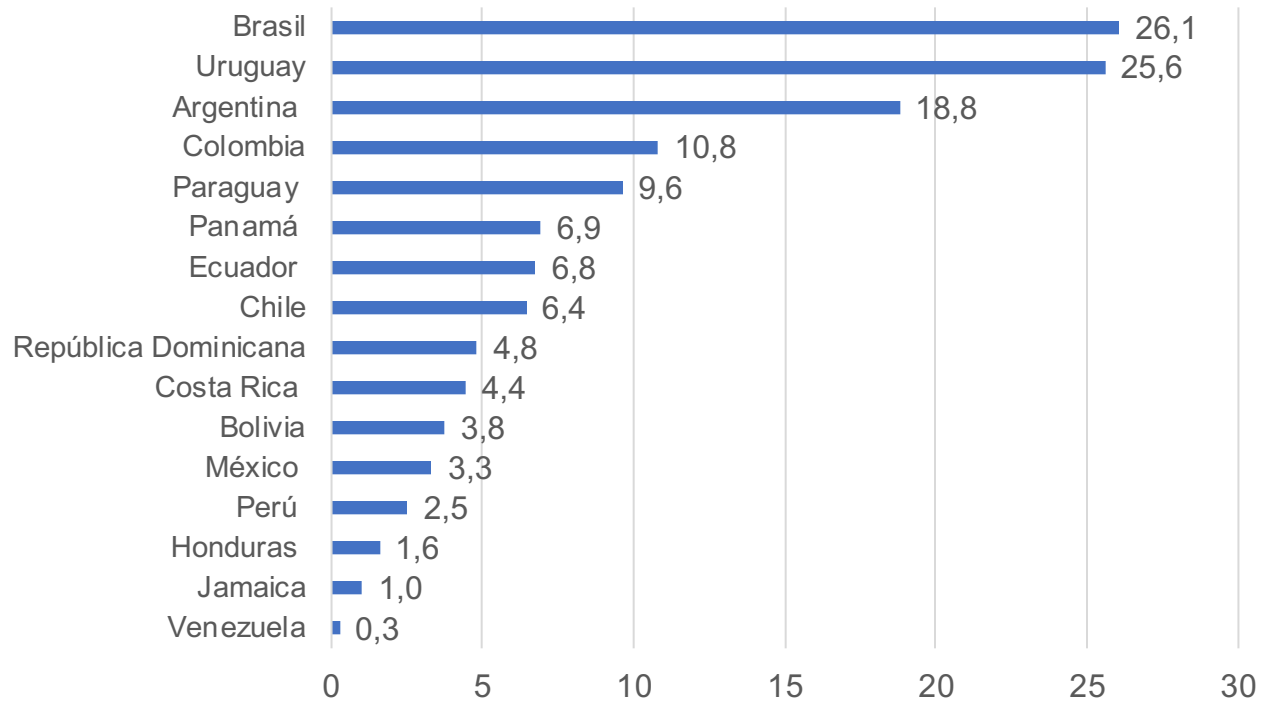


**EVOLUCIÓN DEL COVID-19 EN LATINOAMÉRICA Y EL CARIBE
A EPIDEMIA COVID-19 EN LA REGIÓN**

Fecha de corte: 13 de abril de 2020

INFORMACIÓN DE INTERÉS SOBRE COVID-19 EN LA REGIÓN

Camas de UCI por cada 100.000 habitantes



País	Camas UCI X 100.000 habitantes
EEUU	34,7
Italia	12,5
Corea del Sur	10,6
España	9,7
China	3,6